











<p>Elektronika (Płyta główna) S1</p>	 A photograph of a green printed circuit board (PCB) with various electronic components, including integrated circuits, capacitors, and connectors, mounted on it.
<p>Zasilacz elektromagnesów S2</p>	 A photograph of a green PCB with several integrated circuits and components, mounted on a purple substrate.
<p>Układ pomiarowy S3</p>	 A photograph of a green PCB with a central integrated circuit and several blue components, mounted on a purple substrate.
<p>Wyświetlacz duży S4</p>	 A photograph of a large, blue, seven-segment display with three digits, mounted on a green PCB.
<p>Wyświetlacz średni S5</p>	 A photograph of a medium-sized, blue, seven-segment display with three digits, mounted on a green PCB.
<p>Wyświetlacz mały S6</p>	 A photograph of a small, blue, seven-segment display with two digits, mounted on a green PCB.

<p>Płyta z diodami do wytłoku S7</p>	
<p>Elektromagnes S8</p>	
<p>Elektroniczny wrzutnik monet S9</p>	
<p>Przycisk Start S10</p>	
<p>Duża podkładka (łokieć) S11</p>	
<p>Małe podkładki S12</p>	
<p>Reklama przednia S13</p>	

<p>Mechaniczny licznik monet S14</p>	
<p>Duże drzwiczki (możliwość montażu akceptora banknotów) S15</p>	
<p>Tylne drzwiczki (góra) S16</p>	
<p>Czołówka do wrzutnika S16</p>	
<p>Wytłok (czarny) S18</p>	
<p>Taśma do wyświetlacza S19</p>	

<p>Taśma do wrzutnika S20</p>	
<p>Kabel zasilający S21</p>	
<p>Okablowanie do wyświetlacza (żarówki- flagi i języki) S22</p>	
<p>Kable do piktogramów S23</p>	
<p>Kabel (5PIN) łączący układ pomiarowy z GSM na PCB S24</p>	
<p>Kabel (czarny i żółty) łączący electromagnet power board z PCB S25</p>	
<p>Kabel łączący transformator z PCB i zasilacz elektromagnesów S26</p>	
<p>Kabel łączący elektromagnes z PCB S27</p>	

<p>Kabel do licznika (2 czarne przewody) S28</p>			
<p>Kabel do sensora na łokieć (2 niebieskie, 4PIN połączone z sensorem 0) S29</p>			
<p>Kabel do przycisków Start i Select (czarny i zielony, czarny i niebieski) S30</p>			
<p>Kabel do podświetlenia przycisków (czarny i zielony, czerwony i niebieski) S31</p>		